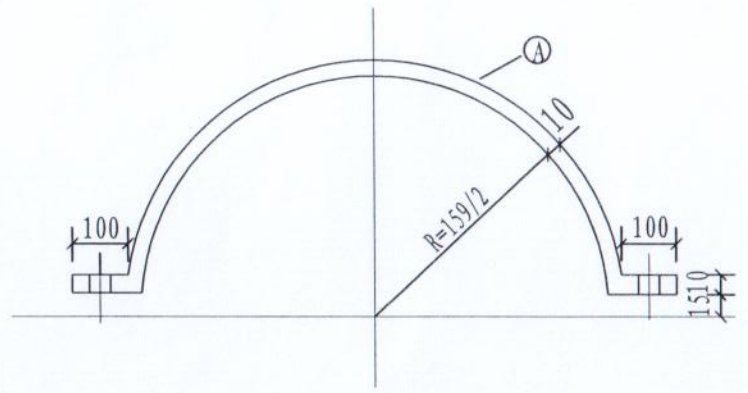
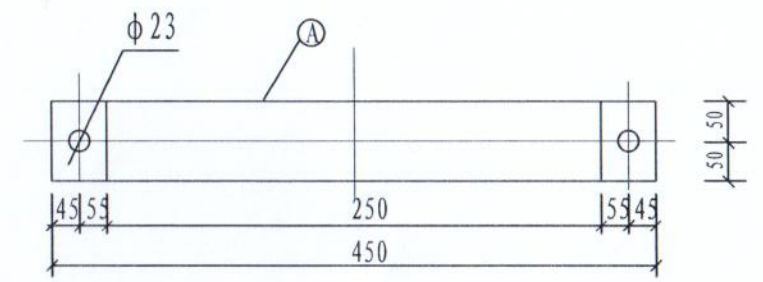


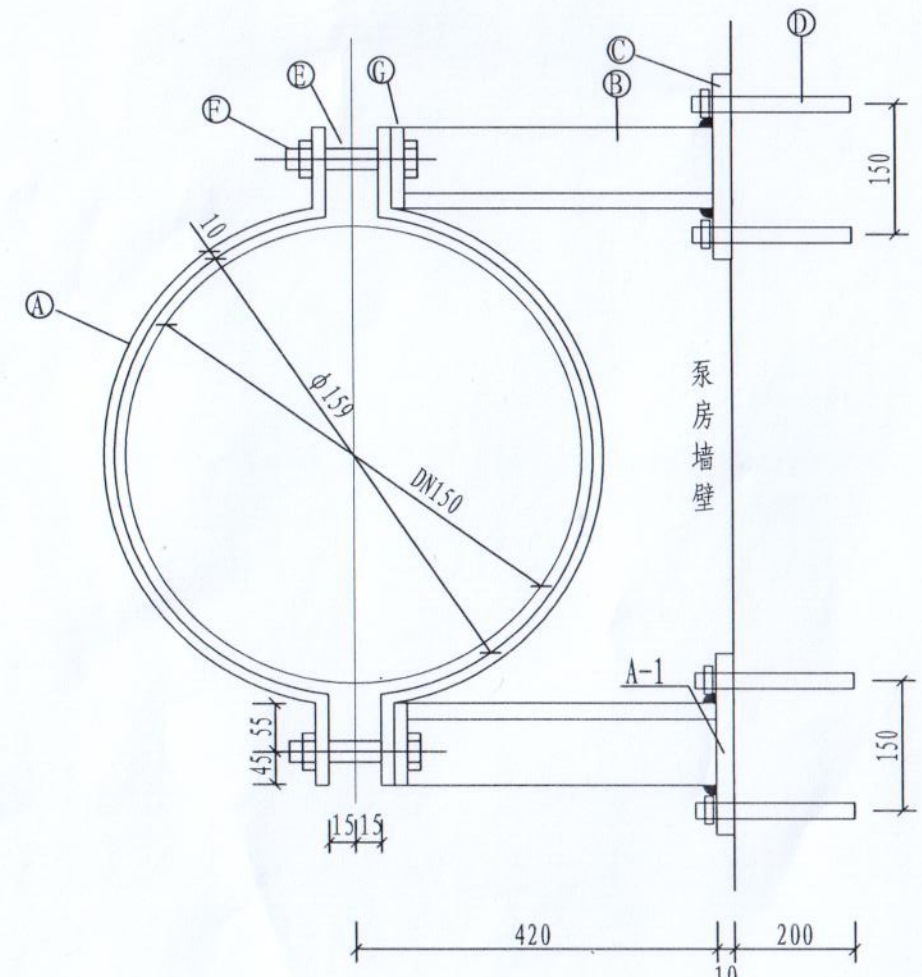
立面图



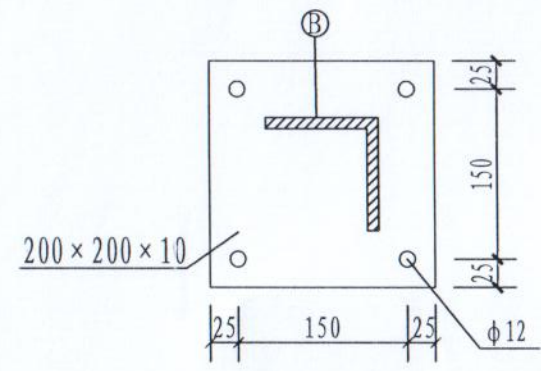
卡板大样图



卡板展开图



平面图



A-1平面图

类别	序号	名称	规格	材料	单位	数量	重量 (kg)		备注
							单重	总重	
DN150 管道 支架	①	卡板	100×10 L=450	钢	根	2	3.53	7.06	共加工6套
	②	支架	L100×100×10 L=420	角钢	根	2	6.34	12.68	
	③	垫板	200×200×10	钢	块	2	3.14	6.28	
	④	膨胀螺栓	Φ12 L=100	钢	根	4	0.1	0.4	
	⑤	螺栓	M20 L=100	钢	个	2	0.41	0.82	
	⑥	螺母	M20	钢	个	2	0.06	0.12	
	⑦	钢板	100×100×10	钢	块	2	0.785	1.57	

说明:

1. 本图尺寸单位: 毫米。
2. 钢板材料Q235-B, 锚固钢筋为热轧钢筋 I 级 (Φ), 焊条型号E4303, 牌号J422。
3. 垫板③应预埋在钢筋混凝土墙壁内再将支架与垫板焊接, 焊缝高度为7毫米。
4. 本图纸施工前需跟中标后设备厂家联系, 确保无误后方可施工, 现场安装需厂家指导下完成。